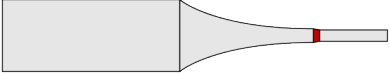
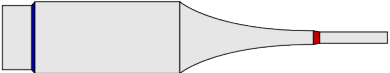
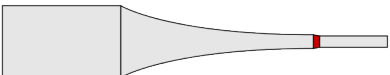
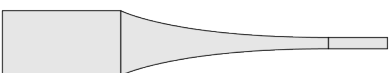
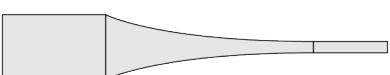
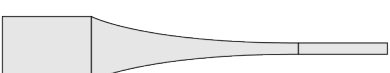
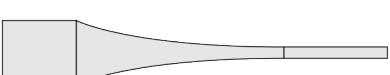


# Vorschläge für STROFT GTM Fliegenvorfächer

Spitze: 0,37 mm / 02X

Länge: 260 cm

Bewertung Streckverhalten	Bewertung Scheuchwirkung	Vorfach Nr.	Vorfachskizzen Längen (cm) im Maßstab 1 : 50 Durchmesser (mm) gedehnt	Durchm. Keule mm	Länge Keule cm	Länge Spitze cm	Maßnahmen am Vorfach
1	7	Nr.33		0,72	120	50	Bei 210 cm kürzen (Schnurdurchmesser ca. 0,45 mm) Vorfachring Nr.4 oder Nr.5 bei 210 cm anknuten 50 cm GTM/ABR 0,35 mm oder FC1 0,36 mm anknuten
2	6	Nr.22		0,72	120	50	20 cm STROFT GTM 0,60 mm an Keule vorknoten Dann bei 210 cm kürzen (Schnurstärke ca. 0,45 mm) Vorfachring Nr.4 oder Nr.5 bei 210 cm anknuten 50 cm GTM/ABR 0,35 mm oder FC1 0,36 mm anknuten
3	5	Nr.11		0,72	80	50	Bei 210 cm kürzen (Schnurstärke ca. 0,43 mm) Vorfachring Nr.4 oder Nr.5 bei 210 cm anknuten 50 cm GTM/ABR 0,35 mm oder FC1 0,36 mm anknuten
4	4	Nr.21		0,70	80	40	Keule um 20 cm kürzen
5	3	Nr.32		0,70	70	50	Keule um 50 cm kürzen Dann Vorfach auf 260 cm kürzen
6	2	Nr.32		0,70	60	60	Keule um 60 cm kürzen Dann Vorfach auf 260 cm kürzen
7	1	Nr.32		0,70	50	70	Keule um 70 cm kürzen. Dann Vorfach auf 260 cm kürzen

Bewertung: 1 = eher vorteilhaft  
7 = eher nachteilig

Die Vor- und Nachteile werden zusätzlich beeinflusst durch die „äußeren Verhältnisse“, nämlich:

- Das eigene werferische Können
- Die Windverhältnisse
- Das Wetter (sonnig klar - trübe bedeckt)
- Die Gewässerbeschaffenheit (klar - trübe) (reißender Bach – ruhiger See)
- Die Scheu des zu beangelnden Fisches.

## Unsere Empfehlung für neutrale „äußere Verhältnisse“:

Wenn ein Vorfachring eingesetzt werden soll -> Blaue Zeile. (Vorfach Nr.11)

Wenn die Fliege direkt angebunden werden soll -> Rote Zeile. (Vorfach Nr.21)

Bitte beachten Sie bei allen Längenangaben die erforderlichen Zugaben für das Binden der Knoten!