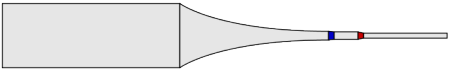
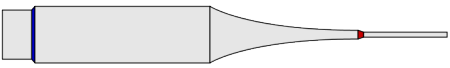
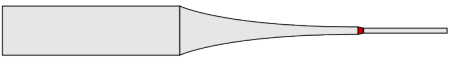

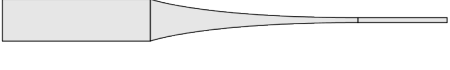
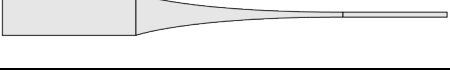



# Vorschläge für STROFT GTM Fliegenvorfächer

Spitze: 0,17 mm / 4X

Länge: 300 cm

Bewertung Streckverhalten	Bewertung Scheuchwirkung	Vorfach Nr.	Vorfachskizzen Längen (cm) im Maßstab 1 : 50 Durchmesser (mm) gedehnt	Durchm. Keule mm	Länge Keule cm	Länge Spitze cm	Maßnahmen am Vorfach
1	7	Nr.29		0,58	120	60	Bei 220 cm kürzen (Schnurdurchmesser ca. 0,29 mm) 20 cm STROFT GTM 0,25 mm anknöten Vorfachring Nr.1 bei 240 cm anknöten 60 cm GTM/ABR 0,16 mm oder FC1 0,165 mm anknöten
2	6	Nr.28		0,56	140	60	20 cm STROFT GTM 0,50 mm an Keule vorknöten Dann bei 240 cm kürzen (Schnurstärke ca. 0,26 mm) Vorfachring Nr.1 bei 240 cm anknöten 60 cm GTM/ABR 0,16 mm oder FC1 0,165 mm anknöten
3	5	Nr.27		0,54	120	60	Bei 240 cm kürzen (Schnurstärke ca. 0,22 mm) Vorfachring Nr.1 bei 240 cm anknöten 60 cm GTM/ABR 0,16 mm oder FC1 0,165 mm anknöten
4	4	Nr.26		0,52	110	50	Keule um 10 cm kürzen Dann Vorfach auf 300 cm kürzen
5	3	Nr.26		0,52	100	60	Keule um 20 cm kürzen Dann Vorfach auf 300 cm kürzen
6	2	Nr.26		0,52	90	70	Keule um 30 cm kürzen Dann Vorfach auf 300 cm kürzen
7	1	Nr.26		0,52	80	80	Keule um 40 cm kürzen. Dann Vorfach auf 300 cm kürzen

Bewertung: 1 = eher vorteilhaft  
7 = eher nachteilig

Die Vor- und Nachteile werden zusätzlich beeinflusst durch die „äußeren Verhältnisse“, nämlich:

- Das eigene werferische Können
- Die Windverhältnisse
- Das Wetter (sonnig klar - trübe bedeckt)
- Die Gewässerbeschaffenheit (klar - trübe) (reißender Bach – ruhiger See)
- Die Scheu des zu beangelnden Fisches.

## Unsere Empfehlung für neutrale „äußere Verhältnisse“:

Wenn ein Vorfachring eingesetzt werden soll -> Blaue Zeile. (Vorfach Nr.27)  
Wenn die Fliege direkt angebunden werden soll -> Rote Zeile. (Vorfach Nr.26)

Bitte beachten Sie bei allen Längenangaben die erforderlichen Zugaben für das Binden der Knoten!